

Du Mind Mapping au Mapping d'Entreprise

MindManager est fondé sur la démarche du Mind Mapping dont il démultiplie les possibilités grâce à la puissance de l'informatique.

Le Mind Mapping ou représentation visuelle de la pensée a été modélisé dans les années 70 par l'anglais Tony Buzan, expert mondialement reconnu de la recherche sur les capacités du cerveau.

D'abord utilisée dans le domaine de l'enseignement et de la recherche, la technique du mind mapping ou schéma heuristique a été largement adoptée par les entreprises et institutions du monde anglo-saxon.

Les 14 ouvrages publiés par Tony Buzan ont été traduits en 22 langues.

Trois de ses **best-sellers** sont traduits en français.

Découvrez aussi l'ouvrage "**Le Mind Mapping® pour l'entreprise avec MindManager 6.0**" écrit par Martine Jésus (Éditions Dunod, 2006) qui vous explique comment utiliser le Mind Mapping au sein de l'entreprise.



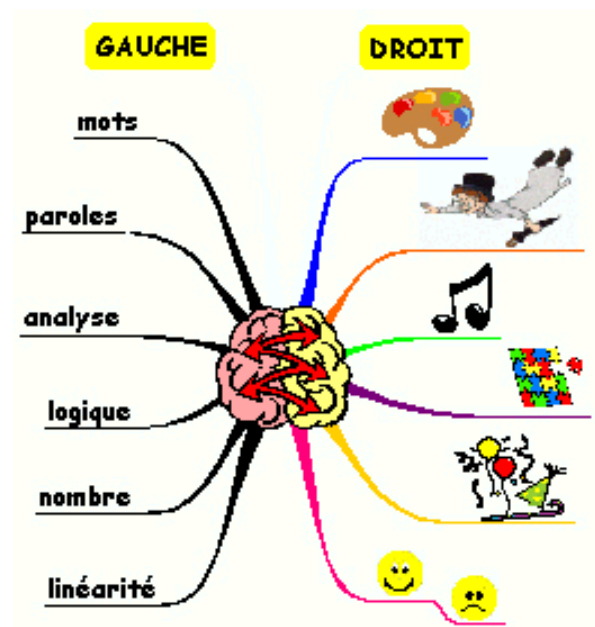
La démarche

Cette démarche reproduit les mécanismes utilisés par notre cerveau pour générer, retenir et restituer l'information. En effet, il est scientifiquement prouvé que notre cerveau conçoit en images toutes ses pensées, même les plus abstraites, avant de les traduire en mots.

Le Mind Mapping, en français réalisation de schémas heuristiques, mobilise les deux hémisphères du cerveau et les fait travailler conjointement en une synergie qui démultiplie les facultés cérébrales

En effet, il est maintenant bien connu que chaque hémisphère du cerveau possède des capacités dominantes. Or notre éducation et notre culture privilégient très fortement le développement et l'expression des facultés de notre cerveau gauche, considérant celles du cerveau droit comme l'apanage quasi exclusif des artistes, voire des enfants.

Dans l'entreprise en particulier, les techniques de management et les documents habituels ne font appel qu'aux facultés du cerveau gauche. Ce faisant, la moitié des capacités du cerveau restent inexploitées!



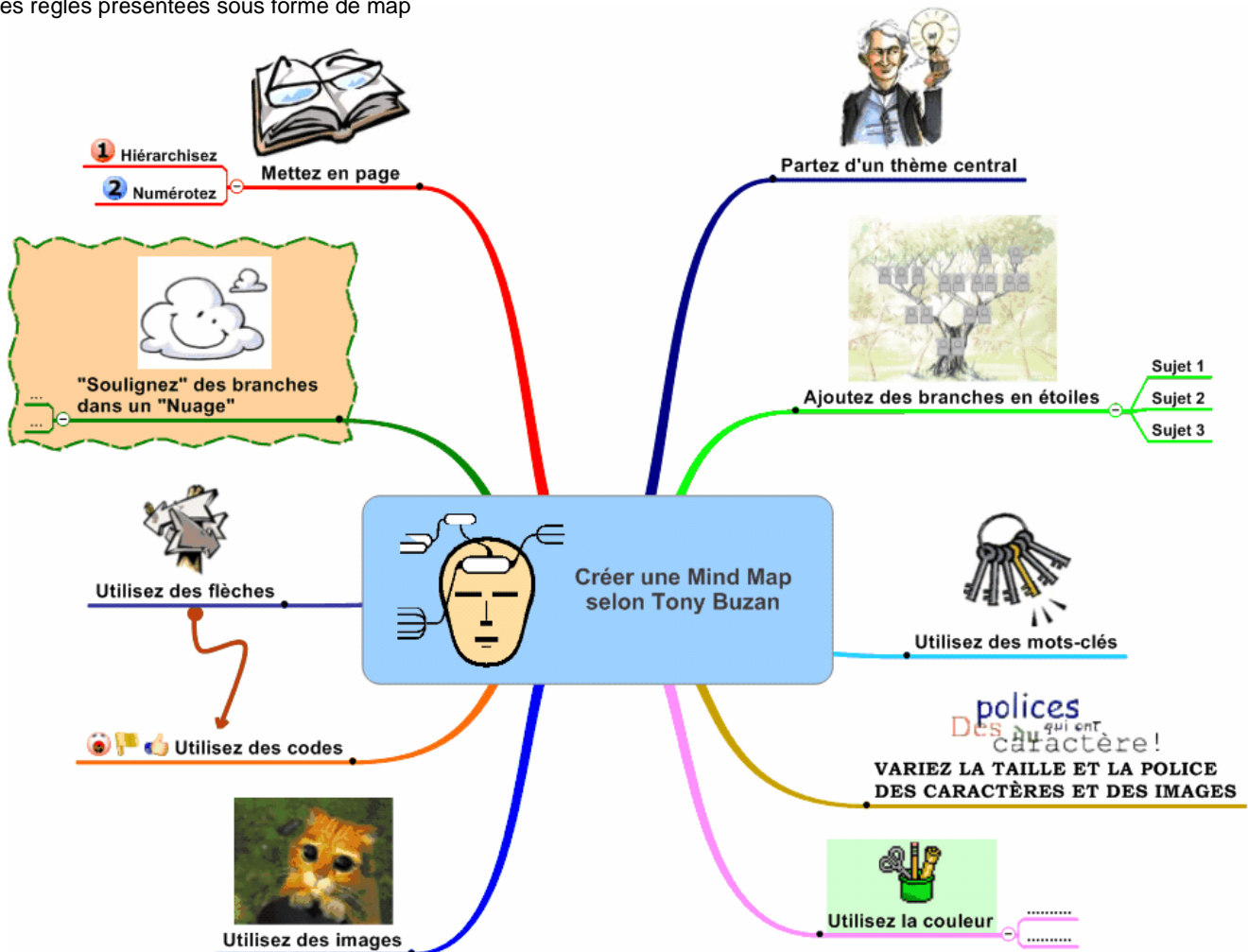


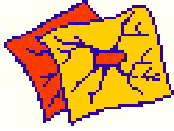
Les règles du Mind Mapping

Voici les principes édictés par Tony Buzan pour réaliser des Mind Maps ou schémas heuristiques:

1. Commencez par tracer au centre d'une page horizontale de format lettre un dessin dans lequel vous inscrivez le sujet de votre réflexion. Utilisez couleur et relief pour stimuler votre imagination
2. Notez ensuite vos idées comme elles vous viennent sur des branches rayonnant à partir du centre. Vous vous surprendrez à sauter d'une branche à l'autre - car c'est ainsi que notre cerveau fonctionne - et vous serez étonné de la richesse de votre inspiration
3. Tracez des flèches pour mettre en lumière les relations entre idées
4. Utilisez des mots clés, plus évocateurs, plus "forts" et plus mémorables
5. Limitez la longueur des branches à celle des mots. Écrivez lisiblement et horizontalement. Vous satisfaites ainsi le goût de votre cerveau gauche pour l'ordre et la méthode
6. Hiérarchisez, numérotez, utilisez des nuages pour faire des regroupements
7. Notre inspiration fonctionne par poussées : mettez à profit les temps morts pour employer abondamment images et couleurs et varier votre écriture. Votre imagination s'en trouvera stimulée
8. Développez des codes personnels. Constituez-vous une bibliothèque d'images.

Ces règles présentées sous forme de map





La puissance de la représentation visuelle de la pensée

En apportant la preuve que toutes nos pensées prennent naissance sous forme de scènes et d'images, la science ne fait que confirmer une intuition ancienne puisque Saint Thomas disait déjà : il n'est pas de pensée qui ne passe d'abord par les cinq sens"; tandis que plus près de nous, le merveilleux spécialiste des mythes, Joseph Campbell, nous invite à retrouver l'art largement perdu par notre société de penser en images car dit-il, "Il y a plus de réalité dans une image que dans un mot".

Pour revenir au mind mapping, voici résumé sous forme de map ce qu'est une Mind Map. Regardez-la quelques instants, vous serez surpris de l'aisance avec laquelle vous en avez mémorisé les différents éléments. Vous noterez que votre mémoire spatiale vous aide grandement, vous situez tout naturellement tel élément à tel endroit, or elle n'est que très peu sollicitée dans la façon de travailler qui nous a été inculquée...

Voici quelques liens utiles sur le fonctionnement de Mindmanager :

Vous souhaitez approfondir votre connaissance de la technique?

<http://www.mmdfrance.fr/mind-manager/mindmapping-businessmapping-ouvrages.php>

Qu'est-ce qu'une carte heuristique :

http://fr.wikipedia.org/wiki/Carte_heuristique

Site français qui peut aider :

<http://www.creativite.net/mind-mapping-mind-map-tony-buzan-12/>

Exemples de cartes heuristiques :

<http://images.google.fr/images?q=mind+map&hl=fr>

http://www.mindjet.com/fr/download/map_library/index.php?s=3

La compagnie MindJet :

<http://www.mindjet.com/fr>

Didacticiels :

http://www.mindjet.com/fr/support/6_resources/animated_tutorials.php?s=6&m=tutorial_for_new_users&tfe=FRP5_1